

**[ NEW PRODUCT ]**





# [ MEZZANINE IN WOOD ]



## THE PRODUCT

The Fontanot mezzanine, in unfinished or light walnut birch plywood, does not require building works.

# [ MEZZANINE IN WOOD ]



## THE STRUCTURE

The modular structure is composed of 150 and 75 cm beams which, correctly connected, allow you to create 113 different configurations, with three different heights and a planking surface from 1 to 16 square meters.

The maximum load, referred to the larger configurations, is 200kg/mq.

[ MEZZANINE  
IN WOOD ]



[MEZZANINE  
IN WOOD]





# [MEZZANINE IN WOOD]







# [ MEZZANINE IN WOOD ]



LIGHT  
WALNUT  
BIRCH  
PLYWOOD



UNFINISHED  
BIRCH  
PLYWOOD\*



GREY  
RAL 9006  
POWDER  
COATED METAL

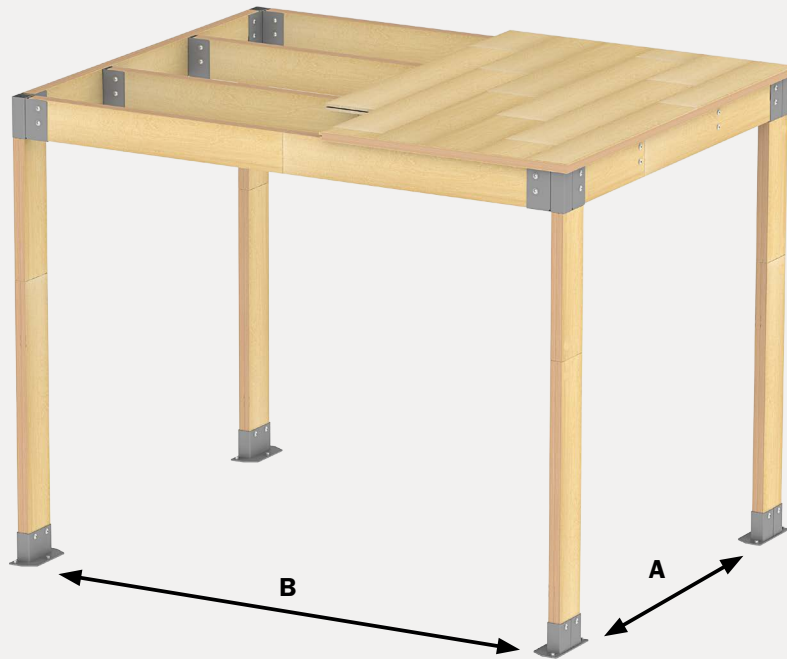


## FINISHINGS

\* The unfinished birch plywood can be ordered or found directly in the store.

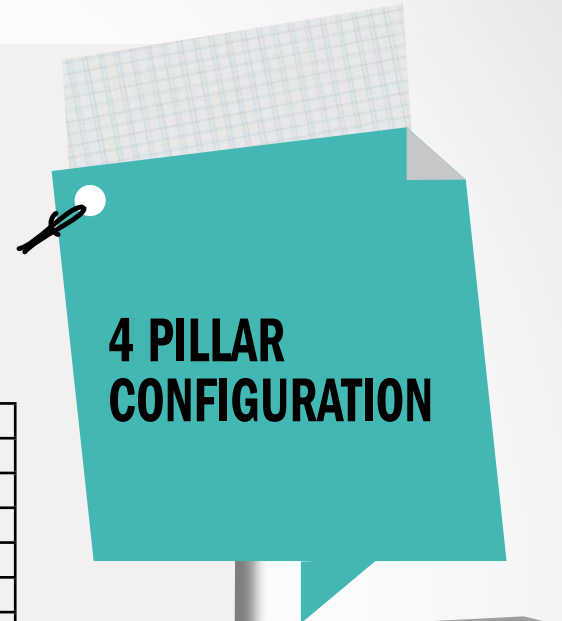


# [ MEZZANINE IN WOOD ]



MEASURES

| A   | B   |
|-----|-----|
| 100 | 100 |
| 100 | 175 |
| 100 | 250 |
| 100 | 325 |
| 100 | 400 |
| 175 | 175 |
| 175 | 250 |
| 175 | 325 |
| 175 | 400 |
| 250 | 250 |
| 250 | 325 |
| 250 | 400 |
| 325 | 325 |
| 325 | 400 |
| 400 | 400 |



**4 PILLAR  
CONFIGURATION**

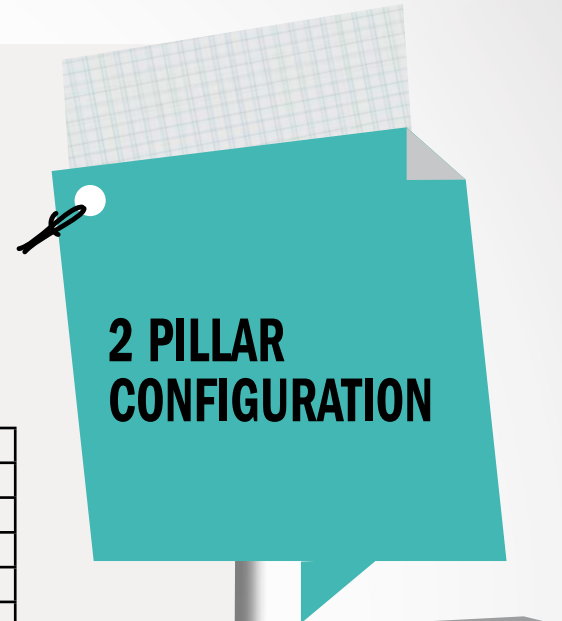


# [ MEZZANINE IN WOOD ]



MEASURES

| A   | B   |
|-----|-----|
| 100 | 100 |
| 100 | 175 |
| 100 | 250 |
| 100 | 325 |
| 100 | 400 |
| 175 | 175 |
| 175 | 250 |
| 175 | 325 |
| 175 | 400 |
| 250 | 250 |
| 250 | 325 |
| 250 | 400 |
| 325 | 325 |
| 325 | 400 |
| 400 | 400 |



**2 PILLAR  
CONFIGURATION**



# [MEZZANINE IN WOOD]



MEASURES

| A   | B   |
|-----|-----|
| 90  | 90  |
| 90  | 165 |
| 90  | 240 |
| 90  | 315 |
| 90  | 390 |
| 165 | 165 |
| 165 | 240 |
| 165 | 315 |
| 165 | 390 |
| 240 | 240 |
| 240 | 315 |
| 240 | 390 |
| 315 | 315 |
| 315 | 390 |
| 390 | 390 |

**1 RIGHT PILLAR  
CONFIGURATION**



# [ MEZZANINE IN WOOD ]



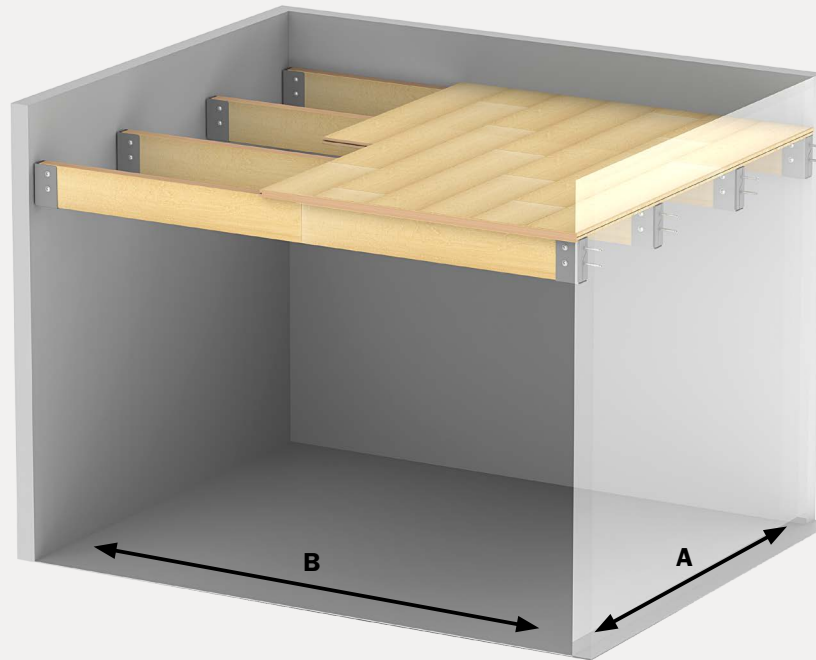
MEASURES

| A   | B   |
|-----|-----|
| 90  | 90  |
| 90  | 165 |
| 90  | 240 |
| 90  | 315 |
| 90  | 390 |
| 165 | 165 |
| 165 | 240 |
| 165 | 315 |
| 165 | 390 |
| 240 | 240 |
| 240 | 315 |
| 240 | 390 |
| 315 | 315 |
| 315 | 390 |
| 390 | 390 |

**1 LEFT PILLAR  
CONFIGURATION**

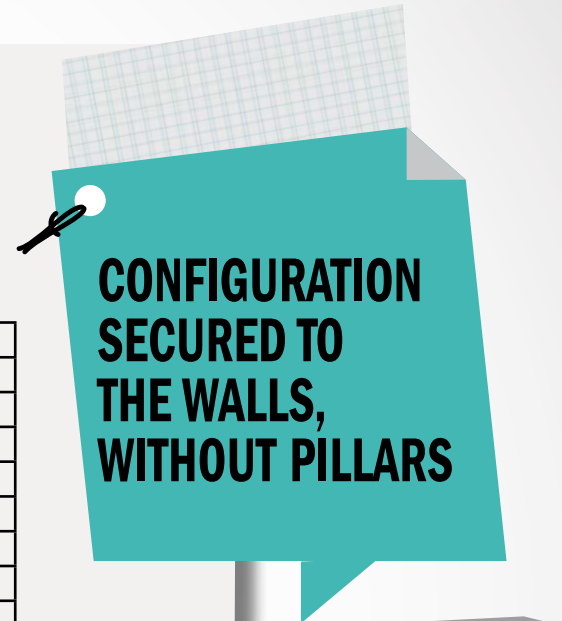


# [MEZZANINE IN WOOD]



MEASURES

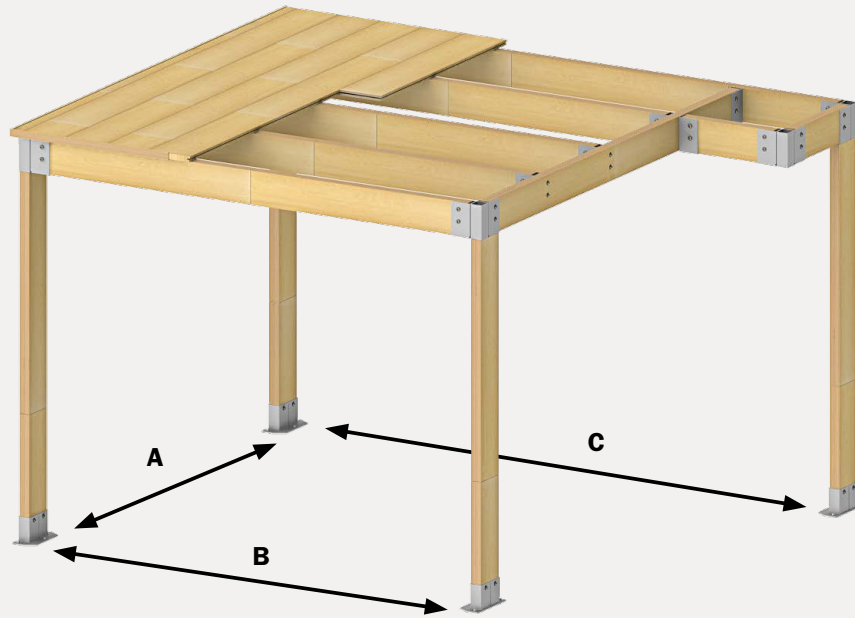
| A   | B   |
|-----|-----|
| 100 | 80  |
| 100 | 155 |
| 100 | 230 |
| 100 | 305 |
| 100 | 380 |
| 175 | 80  |
| 175 | 155 |
| 175 | 230 |
| 175 | 305 |
| 175 | 380 |
| 250 | 80  |
| 250 | 155 |
| 250 | 230 |
| 250 | 305 |
| 250 | 380 |
| 325 | 80  |
| 325 | 155 |
| 325 | 230 |
| 325 | 305 |
| 325 | 380 |
| 400 | 80  |
| 400 | 155 |
| 400 | 230 |
| 305 | 305 |
| 380 | 380 |



**CONFIGURATION  
SECURED TO  
THE WALLS,  
WITHOUT PILLARS**



# [MEZZANINE IN WOOD]



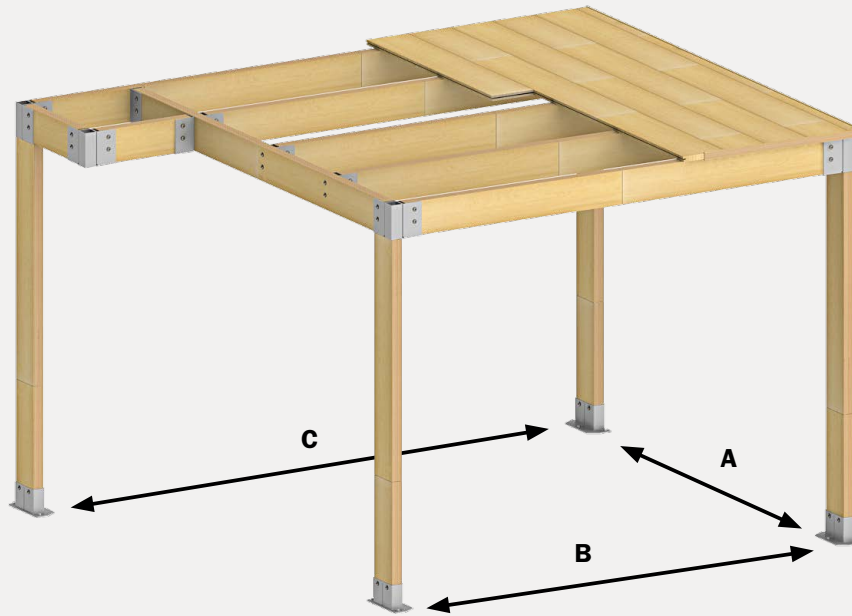
MEASURES

| A   | B   | C   |
|-----|-----|-----|
| 100 | 100 | 175 |
| 100 | 175 | 250 |
| 100 | 250 | 325 |
| 100 | 325 | 400 |
| 175 | 100 | 175 |
| 175 | 175 | 250 |
| 175 | 250 | 325 |
| 175 | 325 | 400 |
| 250 | 175 | 250 |
| 250 | 250 | 325 |
| 250 | 325 | 400 |
| 325 | 250 | 325 |
| 325 | 375 | 400 |
| 400 | 375 | 400 |

**4 PILLAR  
CONFIGURATION  
WITH LANDING  
ON THE RIGHT**



# [ MEZZANINE IN WOOD ]



MEASURES

| A   | B   | C   |
|-----|-----|-----|
| 100 | 100 | 175 |
| 100 | 175 | 250 |
| 100 | 250 | 325 |
| 100 | 325 | 400 |
| 175 | 100 | 175 |
| 175 | 175 | 250 |
| 175 | 250 | 325 |
| 175 | 325 | 400 |
| 250 | 175 | 250 |
| 250 | 250 | 325 |
| 250 | 325 | 400 |
| 325 | 250 | 325 |
| 325 | 375 | 400 |
| 400 | 375 | 400 |

**4 PILLAR  
CONFIGURATION  
WITH LANDING  
ON THE LEFT**



# [MEZZANINE IN WOOD]

## Flooring:

The mezzanine can be bought complete with flooring in 35mm thick birch plywood panels. In alternative, you can buy the sole structure and install a different kind of flooring.

01



02



## Pillars:

In the configurations with pillars, you can choose between two different kinds of pillars:

- birch plywood pillars made made with the same beams of the upper structure. These allow you to reach a height of 325 cm.
- telescopic varnished steel pillar. These allow you to reach a height of 275 cm.

03



04



## MEZZANINE OPTIONALS: FLOORING/ PILLARS

- 01\_ Mezzanine without flooring
- 02\_ Mezzanine without flooring (only structure)
- 03\_ Pillar in birch
- 04\_ Pillar in varnished steel

# [MEZZANINE IN WOOD]

**K65003000**



**Trave L150**  
Materiale: multistrato di betulla certificato FSC  
Finiture: Grezzo  
Verniciato Noce Chiaro (su ordinazione)  
Dimensioni: 6,8 x 21 x 150 cm

**K65001000**



**Trave L750**  
Materiale: multistrato di betulla certificato FSC  
Finiture: Grezzo  
Verniciato Noce Chiaro (su ordinazione)  
Dimensioni: 6,8 x 21 x 75 cm

**K65013000**



**Bulloneria Collegamento travi**  
Materiale: acciaio al carbonio  
Finiture: zincato bianco

**K65006000**



**Copribordo (2x)**  
Materiale: multistrato di betulla certificato FSC  
Finiture: Grezzo  
Verniciato Noce Chiaro (su ordinazione)  
Dimensioni: 2 x 4,4 x 150 cm

**K65009000**



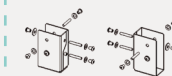
**Giunto Tubolare 2 vie**  
Materiale: acciaio al carbonio  
Finiture: Verniciato con polveri epossidiche.  
Colore Grigio 9006 goffrato  
Dimensioni: 7 x 7 x 21 cm

**K65011000**



**Assito pavimento**  
Materiale: multistrato di betulla certificato FSC  
Finiture: Grezzo  
Verniciato Noce Chiaro (su ordinazione)  
Dimensioni: 3,5 x 29 x 150 cm

**K65008000**



**Staffa terra**  
Materiale: acciaio al carbonio  
Finiture: Verniciato con polveri epossidiche.  
Colore Grigio 9006 goffrato  
Dimensioni: 34 x 22 x 15 cm

**K65016000**



**Montante in ferro**  
Materiale: acciaio al carbonio  
Finiture: Verniciato con polveri epossidiche.  
Colore Grigio 9006 goffrato

**K65014000**



**Fissaggio laterale**  
Materiale: acciaio al carbonio  
Finiture: Verniciato con polveri epossidiche.  
Colore Grigio 9006 goffrato.

**K65010000**

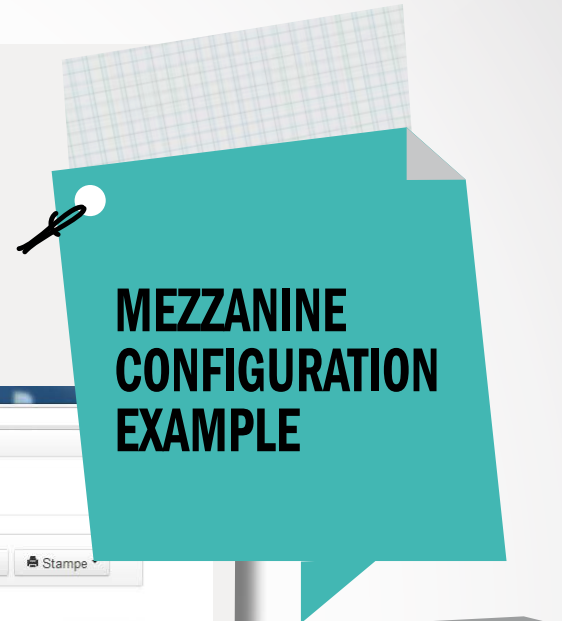


**Staffa terra**  
Materiale: acciaio al carbonio  
Finiture: Verniciato con polveri epossidiche.  
Colore Grigio 9006 goffrato  
Dimensioni: 34 x 22 x 15 cm

**MATERIAL  
AND FINISHING  
CODES**



# [MEZZANINE IN WOOD]



A screenshot of a web browser displaying the Fontanot project management interface. The browser address bar shows "soppalchi.fontanot.it/project?id=9Inyjg". The page title is "Modifica Progetto". Below the title, there is a "Preventivo" section with buttons for "Torna alla Dashboard", "Esporta come...", and "Stampa". The project ID is "9Inyjg" and the date is "10-Aug-2014". A section titled "Progetto del 2014-7-10 15:43" is visible. Below this, there is a search bar with the text "Seleziona il prodotto da aggiungere al progetto". Underneath the search bar, there are three product selection options: "Soppalchi in Legno" (highlighted with a dashed blue box), "Soppalchi in Ferro", and "Articolo o Prodotto non a Catalogo". The "Soppalchi in Legno" option shows a wooden table. The "Soppalchi in Ferro" option shows a metal table. The "Articolo o Prodotto non a Catalogo" option shows a receipt icon. The bottom of the page shows a Windows taskbar with the date "15/08" and the time "15:43".

Select  
the product



# [MEZZANINE IN WOOD]



The screenshot shows a web browser window with the URL [soppalchi.fontanot.it/project?id=9lmyjg](http://soppalchi.fontanot.it/project?id=9lmyjg). The page title is 'Modifica Progetto'. Below the title, there is a 'Preventivo' section with buttons for 'Torna alla Dashboard', 'Esporta come...', and 'Stampe'. The project ID is '9lmyjg' and the project name is 'Progetto del 2014-7-10 15:43'. A search bar is present with the text 'Seleziona il prodotto da aggiungere al progetto'. Below the search bar, five product options are displayed in a grid:

- Soppalco in Legno a 2 Montanti (highlighted with a dashed blue box)
- Soppalco in Legno senza Montanti
- Soppalco in Legno ad 1 Montante Sinistro
- Soppalco in Legno ad 1 Montante Destro
- Soppalco in Legno a 4 Montanti

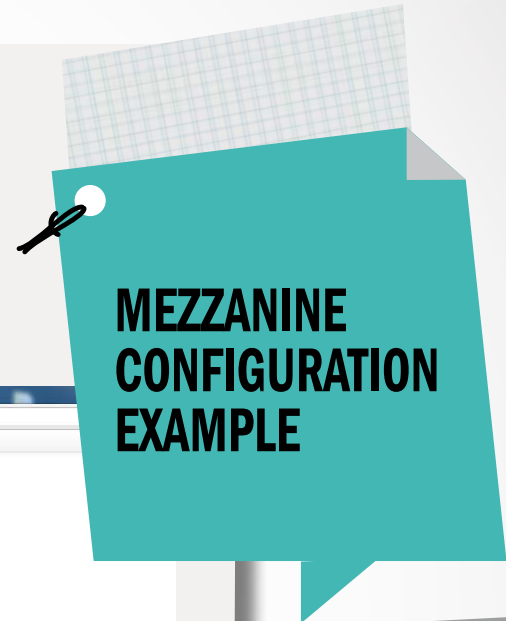
The Windows taskbar at the bottom shows the date and time as 15:45.

Choose  
the configuration

Depending on the configuration, there will be from one to four pillars that can be either in birch plywood or powder coated metal.



# [MEZZANINE IN WOOD]



**MEZZANINE  
CONFIGURATION  
EXAMPLE**

Configurazione Prodotto

Progetto del 2014-7-10 15:43

Torna al Progetto | Stampa

**Soppalco in Legno a 2 Montanti**

[ Attenzione: Pavimento Escluso ]  
Misura: Lato A: 265cm - Lato B: 265cm - Altezza: 220cm  
Colore del legno: Grezzo  
Montanti a pavimento in legno  
Accesso Sola Standard

Qtà: 1  
Sconto: 0%  
Posizione: es:Cucina

Data Consegna: **18-set-2014**

Prezzo: € 2.797,50  
Totale: € 2.797,50

Misure

Misure

Opzioni

**Misura Lato A**  
Impostare la misura del lato A in cm ( 100 - 400 )  
↑ 265

**Misura Lato B**  
Impostare la misura del lato B in cm ( 265 - 400 )  
← 265

**Misura Altezza**  
Impostare la misura dell'altezza del piano di calpestio in cm ( 175 - 325 )  
↑ 220

L'altezza impostata determina un passaggio utile di cm 195,5.  
Tale valore è stato calcolato considerando un pavimento di 3,5cm di spessore.

Le misure impostate prevedono un'esistente delle seguenti dimensioni:  
Lato A cm 325 X Lato B cm 325 X Altezza cm 250  
Dal quale occorre rifilare alcuni elementi per ottenere le misure impostate.

Indicate your measures

**We recommend an expert's advice in case of configurations with one or two pillars, to verify that the walls are load-bearing and adequate and suitable to bear the load of the mezzanine.**



# [MEZZANINE IN WOOD]



**MEZZANINE  
CONFIGURATION  
EXAMPLE**

Indicate:

- wood color
- type of pillar
- with or without flooring
- staircase fastening

Choice of options.



# [ MEZZANINE IN WOOD ]




Progetto

soppalchi.fontanot.it/projectrowprint?id=9Inyhg\_01404999998522&href=http%3A%2F%2Fsoppalchi.fontanot.it%2Fprojectrow%3Fid%3D9Inyhg\_01404999998522

Leroy Merlin Soppalchi

Preventivo: 9Inyhg Data: 10-lug-2014

Progetto del 2014-7-10 15:43 Emesso da: Piero Denicolo



**Soppalco in Legno a 2 Montanti**

[ Attenzione: Pavimento Compreso ]






Misure: Lato A: 265cm - Lato B: 285cm - Altezza: 220cm

Colore del legno: Grezzo

Montanti a pavimento in legno

Accesso Scala con Planerottolo Destro (Ingombro Totale Lato B: 360 cm)

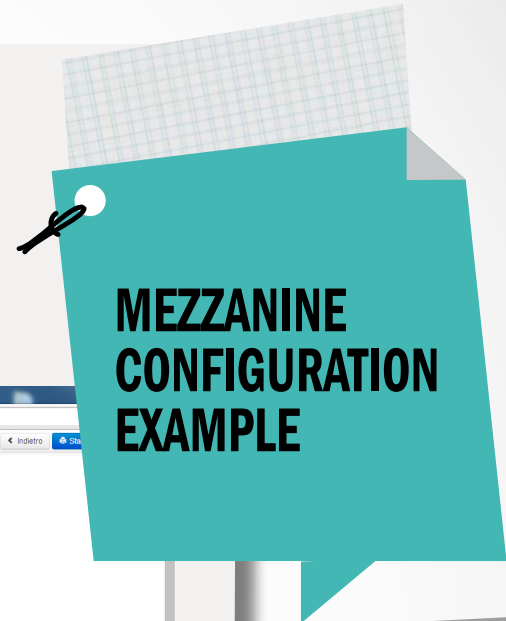
**Componenti**

| Cod. Fornitore | Cod. Rivenditore | Cod. Ean  | Descrizione                      | Qta |
|----------------|------------------|---|----------------------------------|-----|
| K65117000      |                  | <br>8 023102 091723 | Kit per il fissaggio della scala | 1   |
| K65003000      | 35302421         | <br>8 023102 091778 | Trave betulla 150cm grezza       | 16  |
| K65001000      | 35302400         | <br>8 023102 091754 | Trave betulla 75cm grezza        | 5   |
| K65011000      | 35302456         | <br>8 023102 091853 | Listello pavimento grezzo        | 22  |
| K65006000      | 35302463         | <br>8 023102 091808 | Copribordo grezzo (2 pz)         | 5   |

Itemized list of components.



# [MEZZANINE IN WOOD]




**MEZZANINE  
CONFIGURATION  
EXAMPLE**

Progetto soppalchi.fontanot.it/projectrowprint?id=9Inyhg\_01404999998522&cut=true&href=http%3A%2F%2Fsoppalchi.fontanot.it%2Fprojectrow%3Fid%3D9Inyhg\_01404999998522

Leroy Merlin Soppalchi

**Preventivo: 9Inyhg** **Data: 10-lug-2014**  
**Progetto del 2014-7-10 15:43** **Emesso da: Piero Denicolo**

**Soppalco in Legno a 2 Montanti**  
 [ Attenzione: Pavimento Compreso ]  
 Misure: Lato A: 255cm - Lato B: 285cm - Altezza: 220cm  
 Colore del legno: Grezzo  
 Montanti a pavimento in legno  
 Accesso Scala con Pianerottolo Destro (Ingombro Totale Lato B: 300 cm)



**Dettaglio Pavimento**  
 Attenzione la lista di taglio non comprende i 2 listelli a pavimento del pianerottolo per l'accesso della scala.

|    |    |    |    |    |   |   |   |   |   |
|----|----|----|----|----|---|---|---|---|---|
| 19 |    |    |    | 11 |   |   | 3 |   |   |
|    | 17 | 15 | 13 | 9  | 7 | 5 | 1 |   |   |
| 20 |    |    | 12 |    |   |   | 4 |   |   |
|    |    | 16 |    | 8  |   |   |   |   |   |
|    | 18 | 14 | 10 | 6  |   |   | 2 |   |   |
| 19 |    |    | 11 |    |   |   | 3 |   |   |
|    |    | 15 |    | 7  |   |   |   |   |   |
| M  | L  | H  | G  | F  | E | D | C | B | A |

| Listello | Montaggio / Taglio ( misure in cm )                         |
|----------|---|
| 1        | Primo in Fila A: 28.5 x 127.0                               |
| 2        | Secondo in Fila A: 28.5 x 128.0                             |
| 3        | Terzo in Fila B: 28.5 x 78.0 - Primo in Fila B: 28.5 x 27.0 |
| 4        | Secondo in Fila B: 28.5 x 150.0                             |
| 5        | Primo in Fila C: 28.5 x 127.0                               |
| 6        | Secondo in Fila C: 28.5 x 128.0                             |
| 7        | Terzo in Fila D: 28.5 x 28.0 - Primo in Fila D: 28.5 x 77.0 |
| 8        | Secondo in Fila D: 28.5 x 150.0                             |

Flooring detail.





# [MEZZANINE IN WOOD]



**MEZZANINE  
CONFIGURATION  
EXAMPLE**


|  |  |
|--|--|
|  | Taglio trave betulla 150cm grezza lato sinistro ( A1 ) a cm 80 x 1 pezzi   |
|  | Taglio trave betulla 150cm grezza lato destro ( A2 ) a cm 80 x 1 pezzi   |
|  | Taglio trave betulla 150cm grezza lato superiore per accesso scala con pianerottolo destro ( B1p - DX ) a cm 110 x 1 pezzi |
|  | Taglio trave betulla 150cm grezza lato inferiore e traverse mediane ( B2 ) a cm 110 x 4 pezzi                              |
|  | Taglio trave betulla 150cm grezza montante a pavimento lato sinistro ( M1 ) a cm 120 x 1 pezzi                             |
|  | Taglio trave betulla 150cm grezza montante a pavimento lato destro ( M2 ) a cm 120 x 1 pezzi                               |

Beam cut.

**Cropping some  
of the beams,  
allows you to  
obtain infinite  
made to measure  
configurations.**

thank you

NEWS 2015



[www.fontanot.it](http://www.fontanot.it)